

## Monats-Beiträge

**Aufnahmegebühr einmalig EUR 10,00**

	Grundbeitrag	Abteilungszuschlag	Gesamt
<b>AIKIDO</b> Anfängerpauschale einmalig	-----	-----	40,00
<b>AIKIDO</b> bis 10 Jahre	9,00	9,50	18,50
<b>AIKIDO</b> 10 - 18 Jahre	9,00	12,00	21,00
<b>AIKIDO</b> ab 18 Jahre m.Schüler/Studenten Nachweis	13,00	9,00	22,00
<b>AIKIDO</b> ab 18 Jahre	13,00	18,00	31,00
<b>BERGSPORT</b> ab 18 Jahre	13,00	0,00	13,00
<b>FUßBALL</b> bis 18 Jahre	9,00	4,50	13,50
<b>FUßBALL</b> ab 18 Jahre	13,00	4,50	17,50
<b>HANDBALL</b> bis 10 Jahre	9,00	1,00	10,00
<b>HANDBALL</b> 10 - 18 Jahre	9,00	2,00	11,00
<b>HANDBALL</b> ab 18 Jahre	13,00	4,00	17,00
<b>HANDBALL</b> - passiv (muß beantragt werden!)	13,00	0,00	13,00
<b>JUDO</b> bis 10 Jahre	9,00	16,00	25,00
<b>JUDO</b> 10 - 18 Jahre	9,00	21,00	30,00
<b>JUDO</b> ab 18 Jahre	13,00	18,00	31,00
<b>JUDO</b> -Anfängerkurs ab 5 Jahre		Halbjahresbeitrag	150,00
<b>JUDO</b> ab dem 3.Judomitglied	9,00 / 13,00	12,00 / 9,00	21,00 / 22,00
<b>JUDO</b> ab dem 4.Judomitglied	0,00	0,00	0,00
<b>TENNIS</b> bis 18 Jahre	9,00	Saisonbeitrag 50,00	
<b>TENNIS</b> ab 18 Jahre	13,00	Saisonbeitrag 100,00	
<b>TENNIS</b> 18 - 26 Jahre nur mit Schüler/Studenten Nachweis		Saisonbeitrag 50,00	
<b>TENNIS</b> Ehepaar		Saisonbeitrag 150,00	
<b>TURNEN / F+G / G+P</b> bis 18 Jahre	9,00	1,00	10,00
<b>TURNEN / F+G / G+P</b> ab 18 Jahre	13,00	1,00	14,00
<b>TURNEN</b> - Ballett bis 18 Jahre		*Kursbeitrag	monatl. 11,00
<b>GESUNDHEITSSPORT + PRÄVENTION (G+P)</b> - Yoga		*Kursbeitrag	ab 3,50 / Std.
<b>GESUNDHEITSSPORT + PRÄVENTION (G+P)</b> - Feldenkrais		*Kursbeitrag	ab 5,00 / Std.
<b>GESUNDHEITSSPORT + PRÄVENTION (G+P)</b> - Qigong		*Kursbeitrag	ab 6,00 / Std.
<b>GESUNDHEITSSPORT + PRÄVENTION (G+P)</b> - Koronar		<b>nur auf ärztliche Verordnung</b>	
<b>VOLLEYBALL</b> bis 18 Jahre	9,00	0,00	9,00
<b>VOLLEYBALL</b> ab 18 Jahre	13,00	0,00	13,00
<b>TopFit</b> Fitness-Studio		ab 27,50	

### Familienbeitrag (betrifft nur den Grundbeitrag)

Bei 4 oder mehr Personen einer Familie in einem Haushalt ist das 4. und jedes weitere Mitglied unter 18 Jahre vom Grundbeitrag befreit. Der jeweilige Abteilungszuschlag fällt für alle Familienmitglieder an.

### Beiträge




Der monatliche Mitgliedsbeitrag wird von der Mitgliederversammlung festgelegt. Alle Beiträge, Aufnahmegebühren, Kursgebühren und Umlagen werden mittels SEPA-Lastschriftverfahren eingezogen. \*Kursbeitrag Bezahlung vor Ort. Die SEPA-Lastschrift erfolgt jeweils am 01. 01. und 01. 07. des jeweiligen Geschäftsjahres. Bei Eintritt neuer Mitglieder zwischen diesen Terminen wird der anteilige Beitrag sofort eingezogen. In besonderen Fällen wirtschaftlicher Notlage kann auf Ansuchen (nach vertraulicher Behandlung durch den Vorstand) die Zahlung des Beitrages ganz, teilweise oder befristet erlassen werden.

### Ende der Mitgliedschaft

Der Austritt kann nur zum 30.06. oder 31.12. eines jeden Geschäftsjahres schriftlich, mit einer Frist von 2 Monaten erfolgen. Die gültige Mitgliedskarte ist der Austrittserklärung beizufügen. Eine Rückzahlung bezahlter Beiträge erfolgt nicht.

Auf Wunsch senden wir Ihnen die Satzung des TSV-Großhadern zu (siehe auch Homepage TSV Downloads).

Stand 01/2017

<b>Bearbeitungsvermerke:</b>		 Eintrittsdatum: Tag / Monat / Jahr	
	 Abteilung	 Beitragsschlüssel	
Hauptverein			
Aufnahmegebühr: EUR 10,00	..... EUR .....		
Anteil. Beitrag: EUR .....	Abteilungsbeitrag: EUR .....	EUR .....	